



Triplow

YB-500 A/B



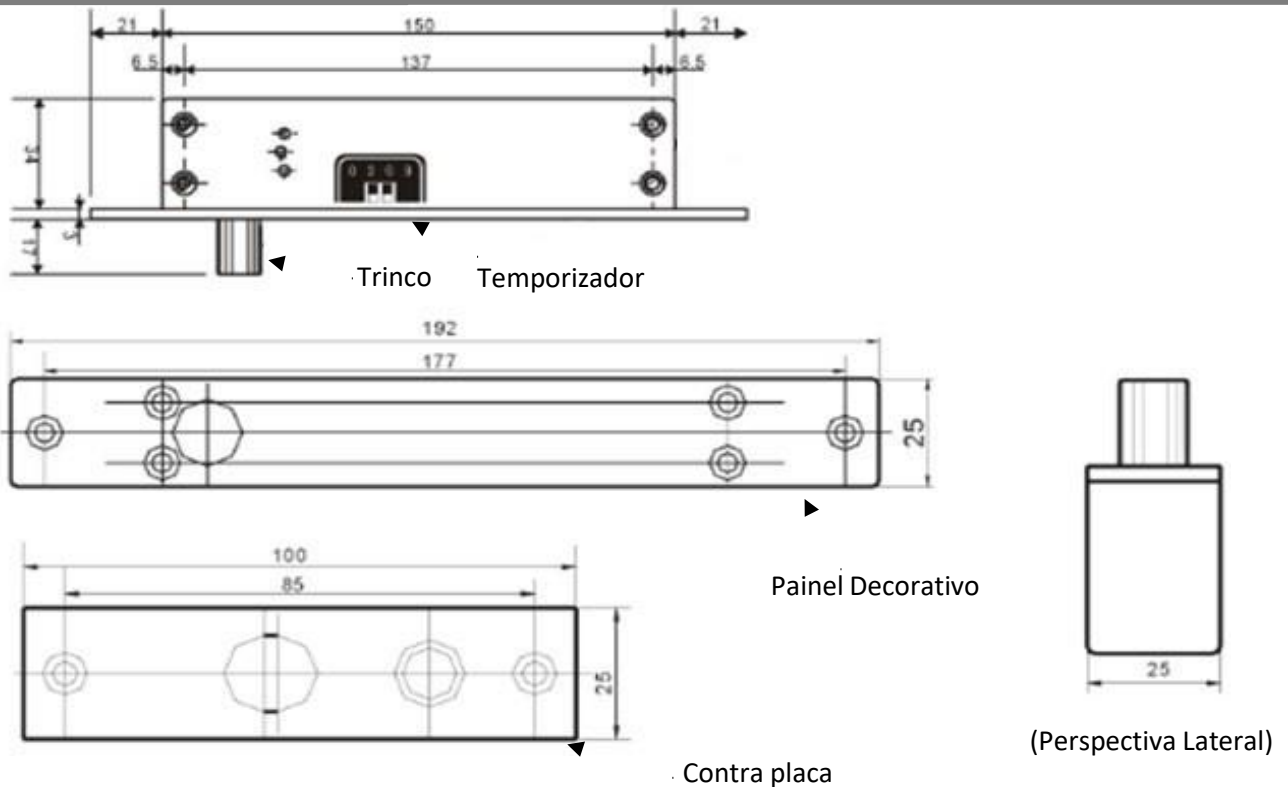
FICHA TÉCNICA E INSTRUÇÕES DE LIGAÇÕES PARA O YB-500

Parâmetros

Modelo	YB-500A
Trinco	192L x 25W x 37H
Contra Placa	100L x 25W x 3H
Espelho decorativo	215L x 40W x 0.5H
Trinco	12.6 mm diâmetro, 17 mm comprimento
Sinal de saída	NC/COM
Temporizador	0/3/6/9 segundos
Voltagem	12 VDC
Corrente	Operação 900mA, Standby 120mA
Modo de funcionamento	PCOP (fail safe)/POOP (fail secure)
Aplicação em	Portas de madeira, metal
Peso	0.65 Kg

Cores das Linhas	Especificações
Vermelho	+ 12 VDC
Preto	- GND
Laranja	OPEN (abrir)
Verde	NC
Branco	COM

Dimensões





Triplo W

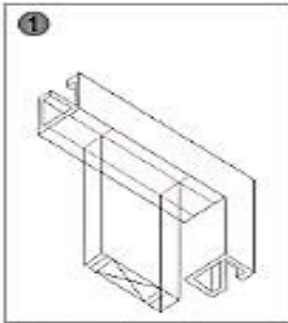
YB-500 A/B



Características

- Baixa temperatura de operação, seguro e durável;
- Baixo consumo de energia;
- Tempo de auto bloqueio regulável de 0, 3, 6 e 9 segundos;
- Certificados: CE, MA;
- Frontal em aço inox;
- Trinco em aço redondo temperado com diâmetro de 12.6 mm e 17 mm de comprimento;
- Testada para 500000 ciclos.

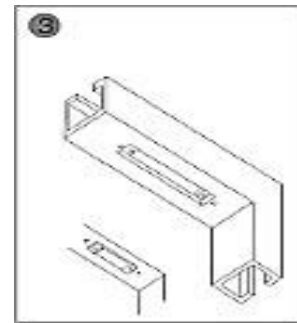
Instalação



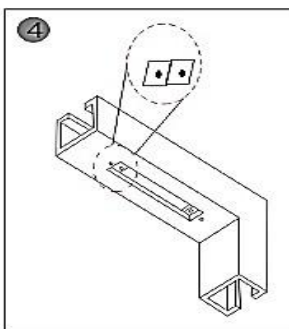
1
Coloque o corpo da fechadura na linha central da estrutura da porta



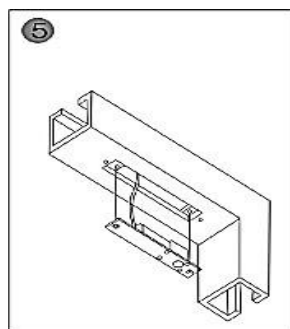
2
Corte o buraco



3
Fure a estrutura da porta de acordo com as placas de montagem e fixe a contra placa na porta



4
Fixe as placas de montagem à estrutura da porta



5
Monte o corpo da fechadura na estrutura da porta e teste o seu funcionamento



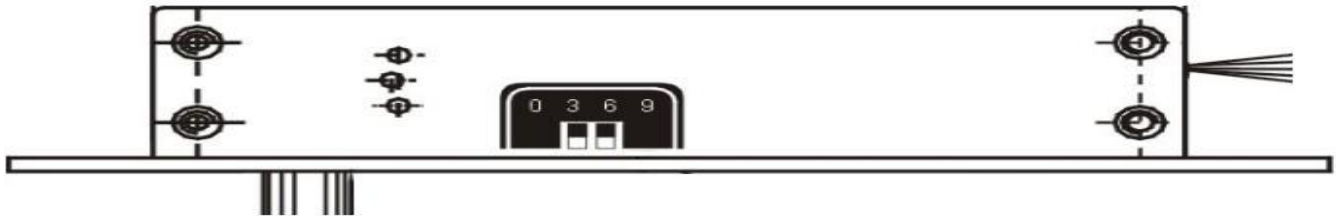


Triplow W

YB-500 A/B



Configuração do Temporizador



Configuração do
temporizador
para 0 segundos



Configuração do
temporizador
para 3 segundos



Configuração do
temporizador
para 6 segundos



Configuração do
temporizador
para 9 segundos

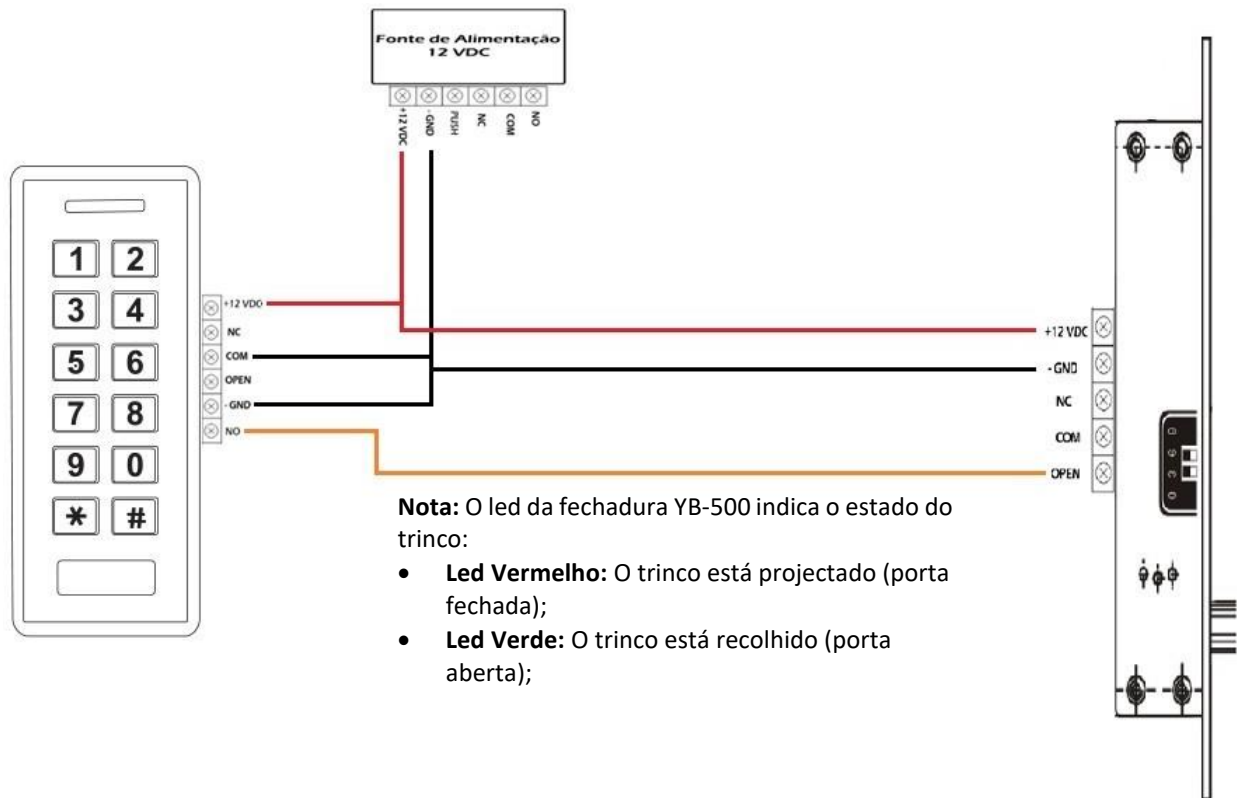
ATENÇÃO: para um correcto funcionamento do equipamento use apenas o temporizador em 3,6 ou 9 segundos.

Caso utilize o esquema de ligação abaixo indicado a temporização é fixa de 3 segundos





Ligações Elétricas YB-500



Vídeo de instalação
YB-500B
Fechaduras de Pistão

