



Triplow

TW-M45M-LED



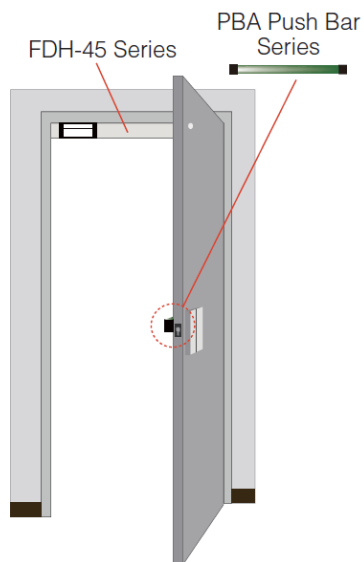
FICHA TÉCNICA

Barra em alumínio com electroíman 360Kg com LED



- Modelo: TW-M45M-LED
- Electroíman:
 - Força de tração: 360Kg
 - Alimentação: 12/24V DC
 - Fail Safe (abre por corte de energia)
 - Sinal de saída de porta aberta/fechada
- Acabamento em alumínio anodizado
- Aplicação horizontal
- Reversível (aplicação em portas direitas ou esquerdas)
- Dimensões: 1143 mm

Aplicação



Aplicação horizontal em portas simples





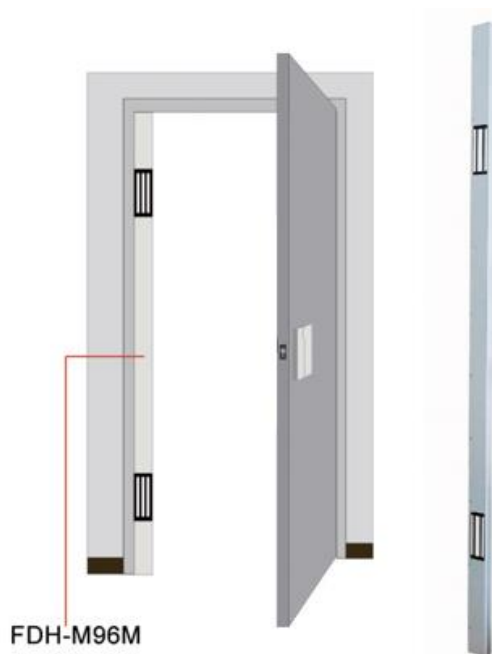
Triplow W

TW-M45M-LED

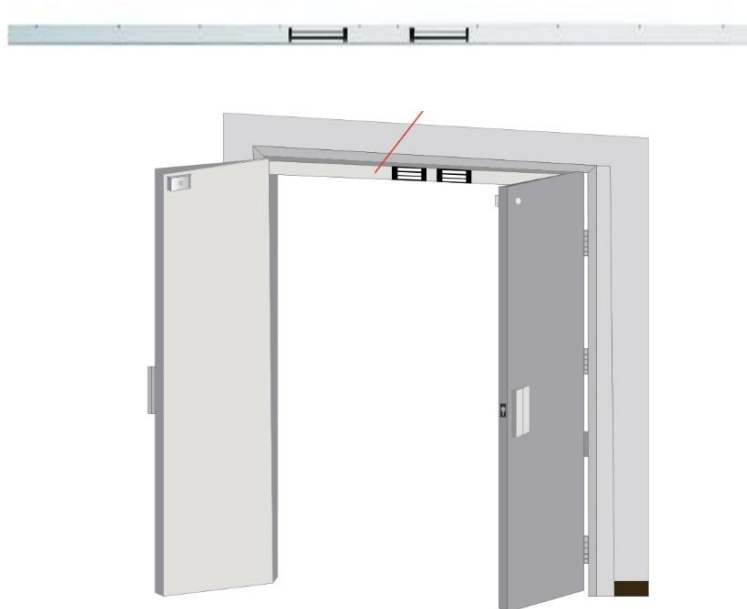


Outras Opções

Aplicação vertical em portas simples



Aplicação horizontal em porta dupla



Dimensões

