



FICHA TÉCNICA

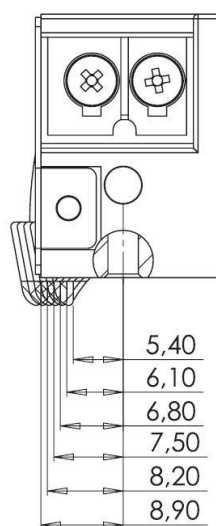
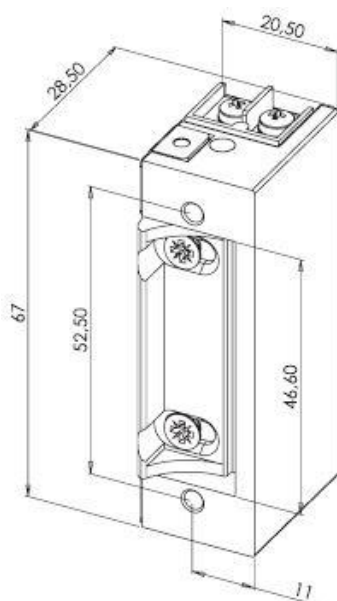
Cerradura eléctrica de seguridad NC de 12/24 V CA/CC con memoria

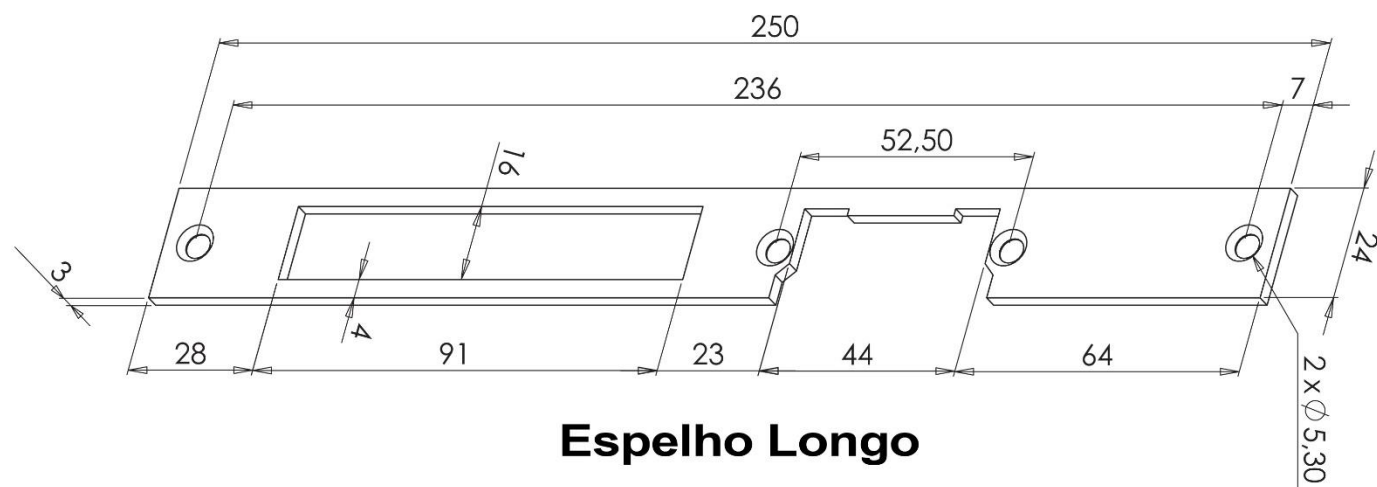
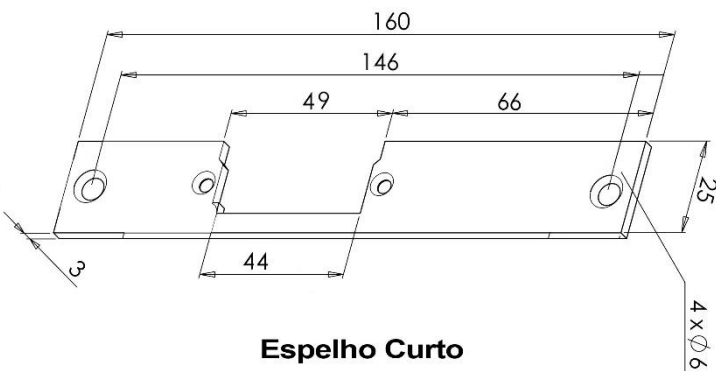
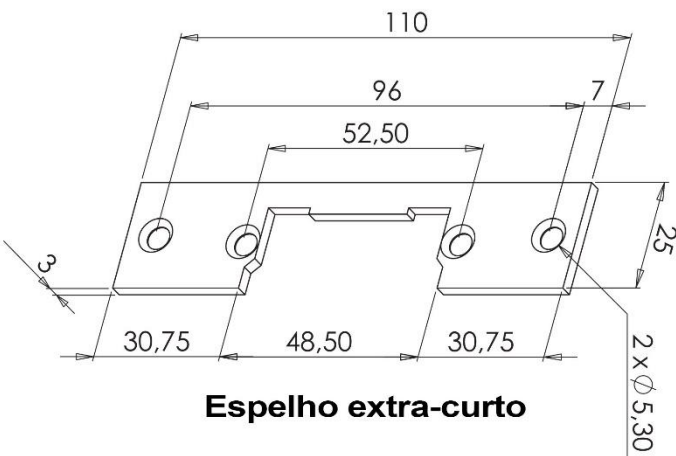


SE2MIO

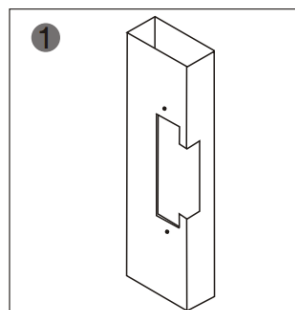
Tipo de Apertura	NC Fail-Secure: sin energía, puerta cerrada
Adecuado	Puertas de metal, Puertas de madera
Pestillo	<ul style="list-style-type: none">• Con ajuste - 4mm• Palanca permanente abierta• Memoria (abrir tras impulso hasta apertura de puerta)
Dimensiones	67 (largo) x 20,5 (ancho) x 28,5 (alto) mm
Alimento	12 V CA/CC
Actual	12 V - 220/290 mA 24 V - 460/580 mA

Dimensiones

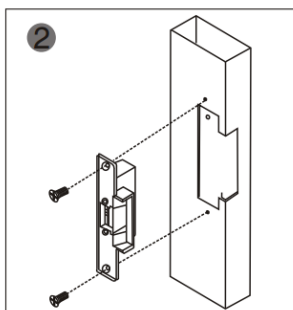




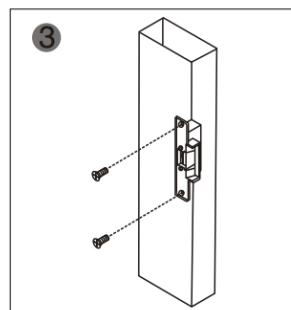
Esquema de perforación



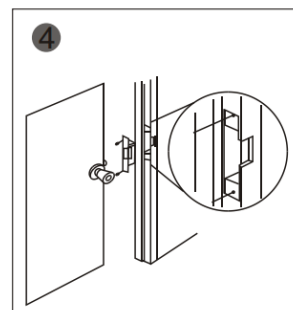
Corte el orificio de acuerdo al tamaño del pestillo.



Ensamble la cerradura y encienda la alimentación para probar.



Arreglar el pestillo eléctrico.



Finalizado.



Diagrama eléctrico

